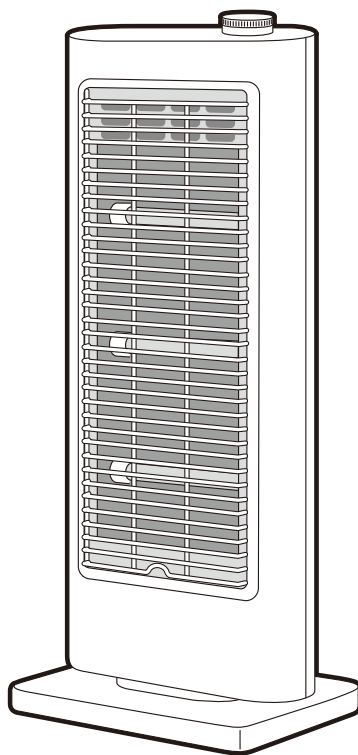


トリプル暖ストーブ

品番：CDEM108WH

取扱説明書



この度は弊社製品をお買い上げいただき、誠にありがとうございます。
ご使用前にこの取扱説明書を最後までよくお読みになり、内容に従って正しくお使いください。
また、お読みになった後も本書を大切に保管してください。

もくじ

●安全上のご注意	1~4	●収納について	9
●各部名称	5	●故障かな?と思ったら	10
●組み立て方	6	●仕様	10
●使用方法	7~8	●アフターサービスについて	11
●お手入れについて	9	●保証書	11

安全上のご注意

必ずお守りください


※ご使用前に、「安全上のご注意」をよくお読みのうえ、正しくお使いください。


※ここに示した注意事項は、製品を安全に正しくお使い頂き、ご自身や他の人々への危害や損害を未然に防止するためのものです。

また注意事項は、危害や損害の大きさと切迫の程度を明示するために、誤った取扱いをすると生じることが想定される内容を、「警告」「注意」の2つに区分しています。いずれも安全に関する重要な内容ですので、必ず守ってください。


※お読みになった後は、お使いになる方がいつでも見られるところに必ず保管してください。


表示の説明


 **警告** この表示を無視して、誤った取扱いをすると、人が死亡または重傷を負う可能性が想定される内容を示しています。

 **注意** この表示を無視して、誤った取扱いをすると、人が損害を負う可能性及び物的損害の発生が想定される内容を示しています。

図記号の説明

 **禁止** 〇は、禁止（してはイケないこと）を示します。具体的な禁止内容は、図記号の中や近くに絵や文章で示します。

 **指示** ●は、指示する行為の強制（必ずすること）を示します。具体的な指示内容は、図記号の中や近くに絵や文章で示します。

 **注意** △は、注意を示します。具体的な注意内容は、図記号の中や近くに絵や文章で示します。

警告



分解禁止

絶対に分解・修理・改造をしない

火災・感電・けがの原因になります。修理はお買い上げの販売店にご相談ください。



指示

電源プラグは交流100V、定格15Aのコンセントを使用する

交流100V、定格15A以外の電源を使用すると、火災・感電の原因になります。



禁止

分岐コンセントの使用やタコ足配線はしない

電気容量がオーバーすることがあり、分岐コンセント部が異常発熱して、火災の原因になります。



禁止

電源コードを傷つけない、無理に曲げない、引っ張らない、ねじらない、たばねない、重い物を載せない、はさみ込まない、加工しない

電源コードが破損し、火災・感電の原因になります。



指示

電源プラグはコンセントの根元まで確実に差し込む

差し込みが不完全ですと、感電や発熱による火災の原因になります。



電源プラグを抜く

お手入れのときは、電源プラグをコンセントから抜く

感電・けがの原因になります。



水ぬれ禁止

本体に水など液体をつけたり、かけたりしない

ショートして、火災・感電の原因になります。万一こぼれたときは、過熱のおそれがありますので、ただちに使用を中止し、お買い上げの販売店へご相談ください。



ぬれた手で電源プラグを抜き差ししない

ぬれた手で電源プラグを抜き差ししない

感電・けがの原因になります。












⚠ 警告

 禁止	<p>電源コードや電源プラグが傷んだり、コンセントの差し込みがゆるいときは使用しない 感電・ショート・発煙・発火の原因になります。</p>
 禁止	<p>次のような方が使用するときには付添いなしで使用しない けがや火災など、思わぬ事故の原因になります。</p> <ul style="list-style-type: none"> ・ 乳幼児、お子さま、お年寄り ・ 疲労の激しい方 ・ ご自身で操作ができない方 ・ 深酒された方 ・ ご病気の方、皮膚感覚の弱い方 ・ 眠気を誘う薬（睡眠薬・かぜ薬など）を服用された方 ・ 身体の不自由な方、ご自身で意思表示のできない方
 禁止	<p>本体に衣類やふとん・タオルなど燃えやすいものを掛けたり覆わない 過熱や火災の原因になります。</p>
 禁止	<p>就寝中や外出中は使用しない 寝具の近くで使用すると、火災の原因になります。</p>
 禁止	<p>開口部やすき間にピンや針金、棒などの異物を入れない 感電や異常動作してけがの原因になります。</p>
 指示	<p>差し込み口に、がたつきのないコンセントを単独で使用する 他の器具と併用すると、分岐コンセント部が異常発熱して、火災の原因になります。</p>
 禁止	<p>スプレー（可燃性）などを吹きつけたり、スプレー缶（掃除用、殺虫用、整髪用など）を近くに置かない また、引火性危険物（ガソリン、シンナーなど）の近くでは使用しない 熱でスプレー缶内の圧力が上がり、爆発や火災の原因になります。</p>
 指示	<p>電源プラグのほこりは、定期的に乾いた布で拭き取る 湿気などで絶縁不良になり、火災の原因になります。</p>
 禁止	<p>カーテン、ふとん、新聞など燃えやすいものの近くで使用しない。 また、机の下など周囲を囲まれた場所や、他の熱源に近づけて使用しない 火災の原因になります。 図のように壁等障害物から離してお使いください。</p> <div style="text-align: right; margin-top: 10px;">  <p style="font-size: small;">消防法 基準適合</p> <p style="font-size: small;">左右50cm以上 左右どちらかは開放空間</p> <p style="font-size: small;">上方100cm以上</p> <p style="font-size: small;">前方100cm以上</p> <p style="font-size: small;">後方60cm以上</p> </div>
 指示	<p>梱包用ポリ袋は幼児の手の届かないところで保管する 誤ってかぶった場合、死亡の原因になります。</p>
 電源プラグを抜く	<p>異常時（こげた臭いや煙が出ている場合など）は運転を停止して電源プラグを抜き、修理を依頼する 異常運転を続けると、故障や感電・火災の原因になります。</p>

⚠ 注意

 接触禁止	<p>使用中や使用直後は本体上部・前面・ガードなどの高温部に触れない やけどの原因になります。小さいお子さまのいるご家庭では、特に注意してください。</p>
 禁止	<p>毛足の長い敷物や座布団などの上で使用しない ※転倒OFFスイッチとは、本体が倒れたり、傾いたり、浮いたり、本体を持ち上げたときに作動し、通電が停止します。</p> <p>内部の転倒OFFスイッチ*が不安定となり、火災の原因になります。</p>
 禁止	<p>次のようなところで使わない</p> <p>感電や火災の原因になります。</p> <ul style="list-style-type: none"> ・ガスレンジなどの炎が当たるところ ・壁等に立てかけたり、傾斜の大きい床面 ・引火性のガスのあるところ ・雨や水しぶきのかかるところ ・高温（40℃以上）、多湿（風呂場など）のところ ・油、ほこり、金属粉の多いところ
 禁止	<p>乾燥など他の用途（工場・業務用）に使用しない 本体が変形したり、過熱して発火するおそれがあります。</p>
 禁止	<p>運転中、本体にファンヒーターやエアコンの温風を当てない 安全装置（温度過昇防止器）がはたらき、運転を停止するおそれがあります。</p>
 禁止	<p>特殊用途には使用しない 食品・精密機器・美術品の保存や動植物の飼育・栽培などには使用しないでください。</p>
 禁止	<p>障害物の周囲や、不安定な場所で使わない 転倒して、けがの原因になります。</p>
 高温注意	<p>本体の向きを変えるときは、本体が冷えてからおこなう やけどの原因になります。</p>
 禁止	<p>電源プラグを抜くときは、電源コードを持って引っ張らない 電源コードがショートや断線して、発火・感電の原因になります。電源プラグ本体を持って抜いてください。</p>
 電源プラグを抜く	<p>使用時以外は、電源プラグをコンセントから抜く けがややけど、絶縁劣化による感電・漏電・火災の原因になります。</p>
 禁止	<p>船舶などの電源、交流200V、直流電源など、交流100V以外では使用しない 感電やショートして発火することがあります。</p>
 高温注意	<p>長時間、同じ部位を暖めない 比較的低い温度でも長時間皮膚の同じ場所を暖めていると、低温やけどのおそれがあります。</p>
 禁止	<p>電源プラグやコードを本体の通気口や熱器具に近づけない 火災・感電・故障の原因となります。</p>
 指示	<p>持ち運ぶときは取っ手を持つ 取っ手を持たずに運ぶと、手をすべらせて落下の原因となり、けがをするおそれがあります。</p>
 指示	<p>お手入れは本体が冷めてからおこなう 感電ややけどの原因になります。</p>
 指示	<p>使いはじめは十分換気をする はじめてご使用になるときは、煙や塗料のニオイなどが出ることがありますが異常ではありません。そのままお使いください。ご使用にともない出なくなりますが、煙やニオイが出た場合は十分に換気をしてご使用ください。</p>

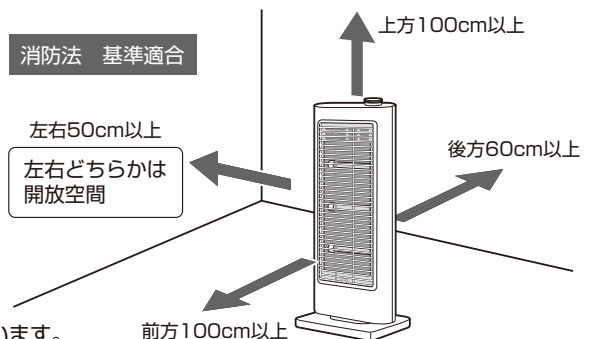
⚠ 注意

 水ぬれ禁止	本体に水やお茶などをこぼさない 過熱・感電のおそれがあります。こぼれたときは、直ちに使用を中止してください。
 指示	電源プラグをコンセントに差し込む時や使用後は必ず電源ツマミの位置を「切」にする やけど、火災の原因になります。
 禁止	ガードを外して使用しない 火災のおそれがあります。 ヒーターのガードは発熱体との直接接触を防止するものです。 ヒーターを使用するときは、ガードが所定の位置に取り付けていることを確認してください。
 禁止	通電中はヒーターを直接見つめない 長時間見つめると目に悪影響を与える原因になります。
 電源プラグを抜く	電源プラグを抜いて移動する コンセントの破損、火災や感電の原因になります。
 指示	本体の向きを変える場合は、可動部で指をはさまないように注意する 可動部で指をはさみ、けがをするおそれがあります。
 禁止	自動首振り運転中および停止中に無理に本体を回したり停止させない 故障や破損の原因になります。
 禁止	自動首振り運転中に可動部に指を入れない 可動部（本体とベースの間など）に指を入れないでください。けがをするおそれがあります。
 禁止	ヒーターの電源スイッチが自動的に入るようなプログラムタイマーや、その他の装置でこのヒーターを使用しないでください ヒーターが可燃物で覆われた場合、又は間違って設置された場合に火災のおそれがあります。
 禁止	ガードは、幼児及び障害者を十分に保護するものではありません
 禁止	浴槽、シャワー及び水泳プールの周辺で、使用しない

設置時・設置場所のご注意

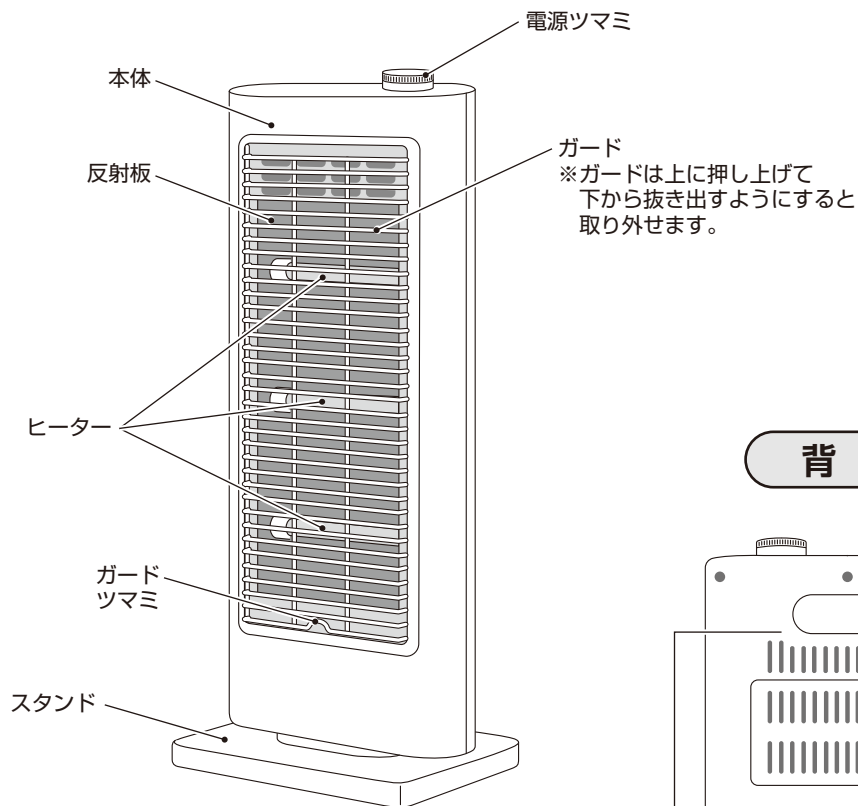
- 傾斜面や凹凸の上では不安定なため、使用しないでください。
- 安全上必ず、次のようなところでお使いください。
 - ・ 燃えやすいものから離れたところ。
 - ・ 上方から落下物のおそれのないところ。
- カーテンやタオルなどで通気口をふさぐ可能性のある場所には設置しないでください。火災の原因になります。

※側方・後方の設置距離は、当社基準により設定しています。

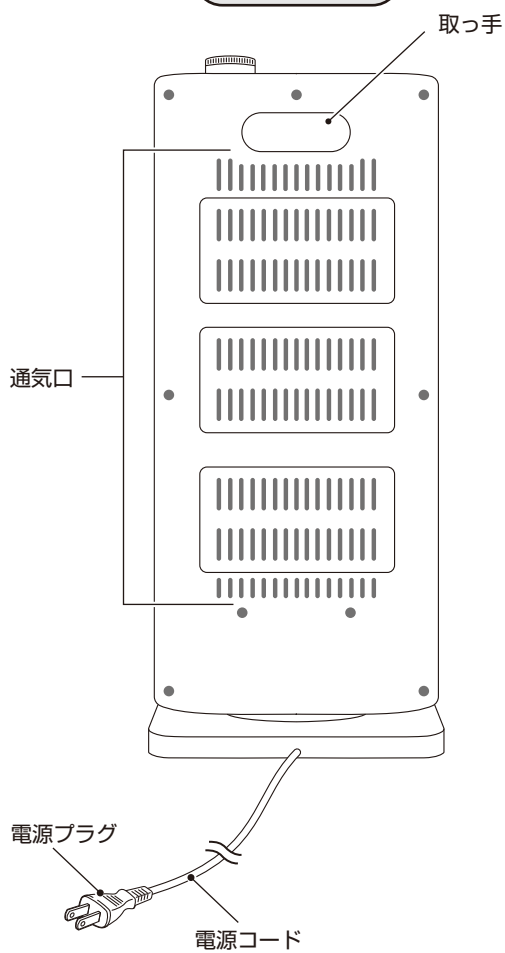


各部名称

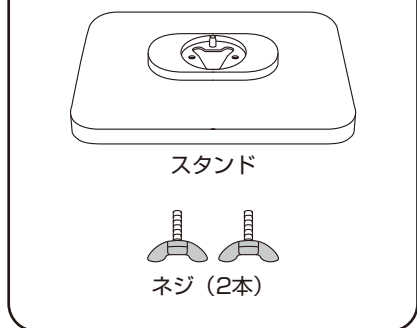
前面



背面



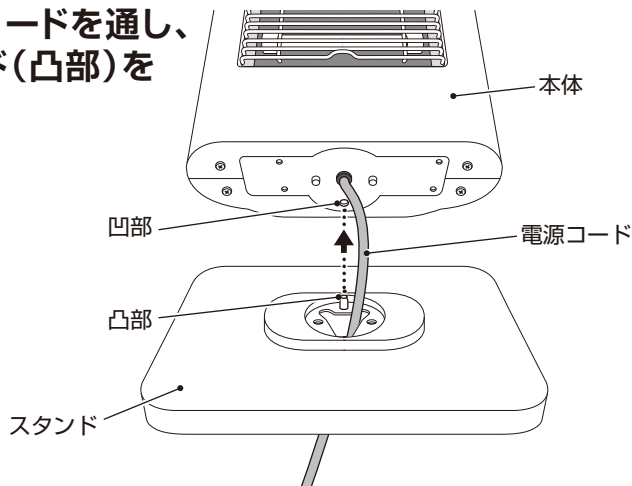
■付属品



組み立て方

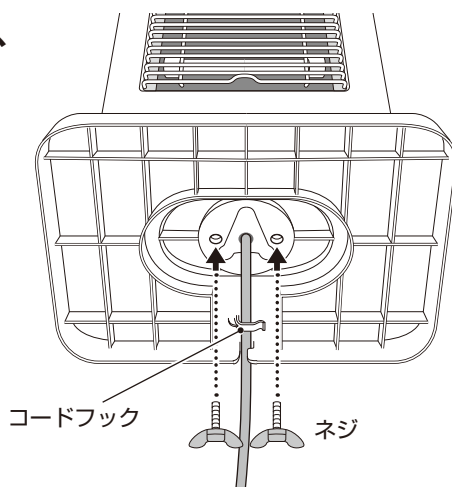
お買い上げ時は、本体とスタンドが分離されています。
スタンドを必ず取り付けてからご使用ください。

- 1** スタンド中央の穴に電源コードを通し、
本体底面(凹部)とスタンド(凸部)を
合わせる



- 2** 電源コードをコードフックに通し、
付属のネジを使って本体と
スタンドをしっかりと固定する

※はじめて開封の際、ネジは
本体底面に取り付けてあります。



⚠ 注意

- 傾斜面や凹凸面の上では不安定なため、使用しないでください。
- スタンドを取り付けずに使用しないでください。
火災や発火の原因となります。
- 電源コードのはさみ込みや無理な曲げのないように注意してください。
火災や発熱の原因となります。
- 電源コードが破損した場合、コードの交換は危険を防止するため、
販売店または当社ご相談窓口までお問い合わせください。

使用方法

次のような場合は十分換気をしてください。
ご使用とともに発生しなくなります。

- 使用初期段階：臭いが発生することがあります。
- 長時間使用しなかった場合：煙や臭いが発生することがあります。

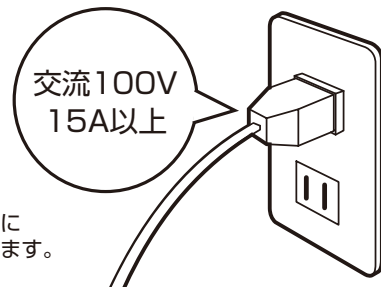
1 安定した平らな床面に置く

- P4「設置時・設置場所のご注意」に従って設置してください。
- 不安定な床面に置くと、本体が倒れたり、けがをしたりする原因になります。
- 傾斜の大きい床面に置くと、安全装置がはたらき通電しない場合があります。

2 電源プラグをコンセントに差し込む

電源ツマミが「切」になっていることを確認してから電源プラグをコンセントの根元まで確実に差し込んでください。

※電源が入っていると、電源プラグをコンセントに差し込む時にスパークし、けがややけど、コンセントの破損の原因になります。



使用方法

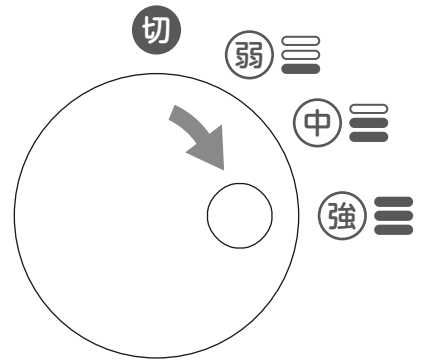
3 電源を入れる

電源ツマミを回転させ好みの位置に合せます。

弱 ≡ 200W

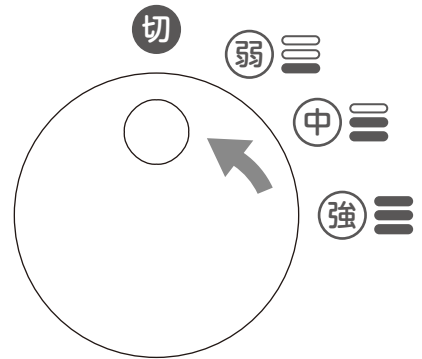
中 ≡ 400W

強 ≡ 600W



4 電源を切る

電源ツマミを「切」の位置に合わせます。



5 電源プラグをコンセントから抜く

お手入れについて

⚠ 注意

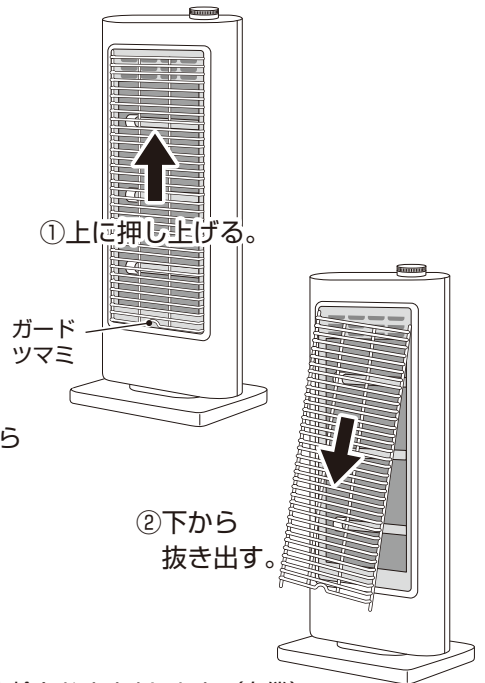
- お手入れをするときは、必ず電源を切り、電源プラグを抜いて行ってください。通電状態では、感電やけがの原因になります。
- 本体が十分に冷えてからおこなってください。
- 乾いた布で強くこすったり、ベンジン・シンナー・クレンザー・アルカリ性洗剤を使用しないでください。表面の傷つきや、変質・変色や火災の原因になります。
- スプレー（掃除用、殺虫用、整髪用など）を吹きかけないでください。破損、変質、火災の原因になります。

お手入れ方法

1. 電源ツマミが「切」になっていることを確認し、電源プラグをコンセントから抜いてください。
2. 本体やガードが十分に冷えてから、ガードを取り外します。（ガードツマミを持ち、上に押し上げて下から抜き出すようにすると取り外せます。）
3. 本体、反射板を乾いたやわらかい布で拭き取ってください。汚れがひどいときは、薄めた中性洗剤をしみ込ませたやわらかい布で拭いてから、乾いた布で拭き取ってください。
4. お手入れ後は、必ずガードを取り付けてください。ガードツマミが下側にくるようにガードを持ち、取り外し方と逆の手順で、ガード上部を先に本体に差し込んでから下部を差し込み、外れないよう確実に取り付けてください。

- ※本体正面の放熱面・ガード、背面の通気口にホコリなどがたまった場合は、掃除機などで吸い取ってください。
- ※コンセント及び電源プラグに付着しているホコリなどは必ず取り除いてください。

ガードの取り外し方



- ⚠ 3~5年に一度、安全にご使用いただくために、専門家による点検をおすすめします。（有償）製品が故障していると、通電しなかったり、異常発熱をする可能性があります。

収納について

収納される時は、本体が十分に冷めていることを確認してから行ってください。

- お手入れ後、スタンドを本体からはずし、お買い上げ時の包装箱に入れるか、ポリ袋をかぶせて、湿気の少ない場所に保管してください。
- ホコリやチリがかからないようにしてください。
- 収納するときは必ずコンセントから電源プラグを抜いてください。
- 傾けたり、横倒しの状態で保管しないでください。故障の原因になります。
- 直射日光をさけ、湿気の少ない場所に保管してください。

※廃棄するときは、お住まいの自治体の定めた指示に従い、処分してください。
地球環境保護のため、不法投棄は絶対にしないでください。

故障かな?と思ったら

ご使用中に異常が生じたときは、まず次の点をお調べください。
症状が改善されない場合は、お買い上げの販売店までご連絡ください。

こんなときは	お調べいただくこと
運転しない	<ul style="list-style-type: none"> ・本体を傾斜させたり、転倒させて使っていませんか。 (転倒OFFスイッチが働いて通電しません。) ・電源プラグがコンセントから抜けかけていませんか。 (電源プラグをコンセントにしっかり差し込んでください。)
電源プラグが熱くなる	<ul style="list-style-type: none"> ・コンセントの差し込みがゆるくなっていませんか。 (ゆるくなったコンセントはご使用にならないでください。) ・タコ足配線をしていたり、コンセントの定格を超えていませんか。 (定格15Aのコンセントを単独で使用してください。)
においがする	<ul style="list-style-type: none"> ・運転中(特に初めてご使用になるとき)は、本体内部から煙やにおいが出ることがあります。十分に換気をしながらご使用ください。
暖かにならない ヒーターが赤熱しない	<ul style="list-style-type: none"> ・電源プラグはコンセントにしっかり差し込まれていますか。 ・本体を傾斜させたまま使ったり、凹凸面上や毛足の長いじゅうたんの上に設置していませんか? (転倒OFFスイッチが働いて通電しません。安定した平らな床面でお使いください。) ・電源つまみが「切」になっていませんか。 ・本体が熱くなりすぎるとサーモスタットが働き、電源が自動的に切れます。電源プラグを抜き、本体が十分に冷めてから再度ご使用ください。

転倒OFFスイッチ (ボール式)

- ・本体が倒れたり、傾いたりすると通電を停止します。
- ・本体を傾けたり、ゆすると内部からコロコロと音がする場合があります。これは転倒OFFスイッチのボールが動いている音であり、異常ではありません。

仕 様

品 名	トリプル暖ストーブ
電 源	AC100V 50/60Hz
消費電力	弱：200W / 中：400W / 強：600W
本体サイズ	約幅208×奥行170×高さ501(mm)
本体質量	約1.3kg
コード長	約1.6m
安全装置	転倒OFFスイッチ(ボール式)、サーモスタット、温度ヒューズ

※外観及び仕様は改良のため予告なく変更することがあります。
※本製品は日本でご使用いただくために設計・製造されたものです。

アフターサービスについて

- ①保証書は必ず「お買い上げ年月日」と「販売店名」等所定事項の記入及び記載内容をご確認の上、お買い上げの販売店からお受け取りください。この取扱説明書をお読みになった後は、大切に保管してください。
- ②保証期間中に故障して修理を依頼されるときは、お買い上げの販売店まで本書を添えて商品をご持参ください。
- ③保証期間経過後の修理についても、お買い上げの販売店にご相談ください。
修理によって、機能が維持できる場合は、お客様のご要望により有料修理いたします。
- ④この製品の補修用性能部品の保有期間は製造打切後6年です。
補修用性能部品とは、その製品の機能を維持するために必要な部品です。
- ⑤製品に異常がある場合には、お客様ご自身で修理されたり、手を加えたりすることは危険です。絶対にしないでください。
- ⑥アフターサービスについてご不明な点は、お買い上げの販売店、または当社ご相談窓口にお問い合わせください。

保証書(持込修理)

トリプル暖ストーブ		品番：CDEM108WH	
お客様	お名前	お買い上げ日 年 月 日	
	ご住所 〒	取扱販売店	住所
	電話番号		電話番号
保証期間／お買い上げ日より 本体1年間 消耗品及び付属品は除く			

持込修理

本書は、保証期間内に本書記載内容で無料修理を行うことをお約束するものです。
お買い上げの日から上記期間中故障が発生した場合は、本書をご提示のうえ、お買い上げの販売店に修理をご依頼ください。

無料修理規定

- 1.取扱説明書に従った正常な使用状態で故障した場合は、無料修理いたします。
 - 2.保証期間内に故障して無料修理を受ける場合は、商品と本書をご提示のうえ、お買い上げ販売店に依頼してください。
 - 3.ご転居の場合、事前にお買い上げ販売店に、ご相談ください。
 - 4.ご贈答品等で本書に記入してあるお買い上げ販売店に、修理依頼ができない場合は当社ご相談窓口へご相談ください。
 - 5.保証期間中でも、次の場合には有料修理になります。
 - (イ) 使用上の誤りや不当な修理、改造による故障及び損傷。
 - (ロ) お買い上げ後の取扱過誤、落下及び輸送上の故障又は損傷。
 - (ハ) 火災、地震、水害、落雷、その他の天災地変、公害や異常電圧による故障及び損傷。
 - (ニ) 接続する他の機器の異常により生じる故障及び損傷。
 - (ホ) 一般家庭用以外（例えば業務用の長時間使用、車輛、船舶への搭載）に使用された場合の故障及び損傷。
 - (ヘ) 樹脂表面（フッ素樹脂加工も含む）及びメッキや塗装の摩耗や打痕による損傷。
 - (ト) 保証書のご提出がない場合。
 - (チ) 保証書のご購入年月日、お客様名、販売店欄の記入または押印がない場合。
 - 6.保証書は日本国内においてのみ有効です。 This warranty is valid only in Japan.
 - 7.保証書の再発行はいたしませんので、大切に保管してください。
- *この保証書は本書に明示した期間、条件のもとにおいて無料修理をお約束するものです。従ってこの保証書によって、お客様の法律上の権利を制限するものではありません。保証期間経過後等についてご不明の場合は、お買い上げの販売店または当社ご相談窓口にお問い合わせください。

愛情点検

長年ご使用の製品の点検を!



ご使用の際
このようなことは
ありませんか?

- 電源コードや電源プラグが異常に熱い。
- 電源コードに深いキズや変形がある。
- コゲくさい臭いがする。
- その他の異常、故障がある。



ご使用
中止

このような症状の時は、故障や事故防止のため、スイッチを切り、コンセントから電源プラグを抜いて必ず販売店にご相談ください。

輸入元 **株式会社シー・ネット**
大阪市中央区船越町1-6-2 アズタビル4階

お客様相談窓口



0570-040-888